


**TELEVISIÓN METROPOLITANA, S.A. DE C.V.**

Estado Analítico del Activo


Del 1 de enero al 30 de septiembre de 2015

(en pesos)


Concepto		Saldo Inicial	Cargos del Periodo	Abonos del Periodo	Saldo Final	Flujo del Periodo
1	ACTIVO					
11	ACTIVO CIRCULANTE	122,320,926	2,281,044,663	2,201,864,966	201,500,623	79,179,697
111	EFFECTIVO Y EQUIVALENTES	7,866,604	1,543,516,919	1,475,305,619	76,077,904	68,211,300
1111	EFFECTIVO	2,790	35,509	16,417	21,882	19,092
1112	BANCOS /TESORERIA	7,863,814	1,084,086,079	1,084,001,743	7,948,150	84,337
1114	INVERSIONES TEMPORALES	0	459,311,831	391,282,460	68,029,371	68,029,371
1115	FONDOS DE AFECTACION ESPECIFICA	0	83,500	5,000	78,500	78,500
112	DERECHOS A RECIBIR EFFECTIVO O EQUIVALENTES	112,407,864	724,149,592	715,939,586	120,617,870	8,210,006
1122	CUENTAS POR COBRAR A CORTO PLAZO	49,116,947	674,685,099	664,054,913	59,747,133	10,630,186
1123	DEUDORES DIVERSOS POR COBRAR A CORTO PLAZO	374,515	1,920,419	1,348,282	946,652	572,137
1125	DEUDORES POR ANTICIPOS TESORERIA A CORTO PLAZO	3,321	0	3,321	0	-3,321
1129	OTROS DERECHOS A RECIBIR EFFECTIVO O EQUIVALENTES A CORTO PLAZO	62,913,081	47,544,074	50,533,071	59,924,085	-2,988,997
113	DERECHOS A RECIBIR BIENES O SERVICIOS	308,417	11,563,474	9,445,919	2,425,972	2,117,555
1131	ANTICIPO A PROVEEDORES POR ADQUISICIONES DE BIENES Y PRESTACIONES DE SERVICIOS	308,417	11,563,474	9,445,919	2,425,972	2,117,555
1132	ANTICIPO A PROVEEDORES POR ADQUISICIONES DE BIENES INMUEBLES	0	0	0	0	0
115	ALMACENES	4,056,311	1,814,678	1,173,842	4,697,147	640,836
1151	ALMAC. DE MATERIALES Y SUMINISTROS DE CONSUMO	4,056,311	1,814,678	1,173,842	4,697,147	640,836
116	ESTIMACION POR PÉRDIDA O DETERIORO DE ACTIVOS CIRCULANTES	-2,329,636	0	0	-2,329,636	0
1161	ESTIMACION PARA CUENTAS INCOBRABLES POR DERECHOS A RECIBIR	-2,329,636	0	0	-2,329,636	0
119		11,366	0	0	11,366	0
1192	BIENES EN GARANTIA	11,366	0	0	11,366	0
12	ACTIVO NO CIRCULANTE	289,458,336	84,253,429	114,759,038	258,952,727	-30,505,609
123	BIENES INMUEBLES; INFRAESTRUCTURA Y CONSTRUCCIONES EN PROCESO	0	0	0	0	0
1234	INFRAESTRUCTURA	0	0	0	0	0
124	BIENES MUEBLES	434,311,653	9,928,127	688,629	443,551,151	9,239,498
1241	MOBILIARIO Y EQUIPO DE ADMINISTRACION	18,441,915	9,928,127	594,129	27,775,913	9,333,998
1244	EQUIPO DE TRANSPORTE	6,811,358	0	0	6,811,358	0
1246	MAQUINARIA; OTROS EQUIPOS Y HERRAMIENTAS	409,058,380	0	94,500	408,963,880	-94,500
125	ACTIVOS INTANGIBLES	933,580,673	74,205,788	6,589,166	1,001,197,295	67,616,622
1252	PATENTES, MARCAS Y DERECHOS	810,489	13,291,325	160,800	13,941,014	13,130,525
1254	LICENCIAS	932,770,184	60,914,463	6,428,366	987,256,281	54,486,096
126	DEPRECIACION; DETERIORO Y AMORTIZACION ACUMULADA DE BIENES	-1,111,476,489	119,514	107,481,243	-1,218,838,218	-107,361,729
1263	DEPRECIACION ACUMULADA DE BIENES MUEBLES	-318,011,534	16,380	30,725,857	-348,721,011	-30,709,477
1265	AMORTIZACION ACUMULADA DE ACTIVOS INTANGIBLES	-793,464,955	103,134	76,755,386	-870,117,207	-76,652,252
127	ACTIVOS DIFERIDOS	33,042,498	0	0	33,042,498	0
1279	OTROS ACTIVOS DIFERIDOS	33,042,498	0	0	33,042,498	0
	TOTAL DEL ACTIVO	411,779,262	2,365,298,092	2,316,624,005	460,453,350	48,674,087




Raúl Cremojón
Director General



C.P. Enrique Herrera Carpio
Subdirector General de Admón y Finanzas



Victor Manuel Mancilla Escobar
Director de Finanzas



L.C. Jorge Emilio Martínez Ibarra
Gerente de Contabilidad